

河南省综合评标专家库线上考试操作指引

2024 年 3 月

本指引主要用于 2023 年度省综合评标专家库专家征聘线上考试，线上考试不集中地点开展，由考试人员按如下指引准备好条件后参加考试。参加正式考试前，考试人员应同时具备“在线答题所需条件”和“周围环境监控所需条件”，方可参加正式考试并获得有效成绩。为方便考试人员提前适应考试环境及调试设备，建议考试人员抓紧参加模拟考试并调试周围环境监控设备。正式考试安排将结合专家模拟考试情况于近期开展，考试通知会提前发布并短信提醒，请注意接收。

一、在线答题和周围环境监控所需条件

（一）在线答题所需条件

考试人员在线答题需具备如下条件。

- 1.带有摄像头的笔记本电脑或台式电脑（安装 Windows10 或 Windows11 操作系统）。
- 2.电脑安装最新版本的 360 极速浏览器（极速模式），并通过此浏览器登录网站答题。
- 3.电脑所使用的网络通畅、稳定。
- 4.周围环境明亮，电脑摄像头可以清晰完整拍摄到考试人员面部。

（二）周围环境监控所需条件

正式考试阶段，考试人员需具备如下条件后，方可参加线上答题并获取有效考试成绩。

- 1.支持下载软件及上网的智能手机，提前下载“腾讯会议”APP 并注册账号。需确保考试过程中手机电量足够。
- 2.高度不低于 1.5 米的手机支架或者其他可以将手机长时间垂直固定于离地 1.5 米高位置的工具。

3.正式考试时，桌面、周围环境等只能保留答题所用电脑，不得出现资料、书本、稿纸等考试非必需物品。

二、考试过程指引

模拟考试在正式考试开始前不限次数，成绩不影响正式考试成绩。正式考试环境和模拟环境一致，为熟悉正式考试流程，请考试人员积极参加模拟考试。正式考试中，请先调试智能手机腾讯会议 APP 用于周围环境，调试好后，再登录网址进行在线答题，答题结束后退出腾讯会议 APP。正式考试的在线答题全过程需要在手机腾讯会议 APP 的拍摄下完成。

（一）周围环境监控

1.手机注册腾讯会议 APP。

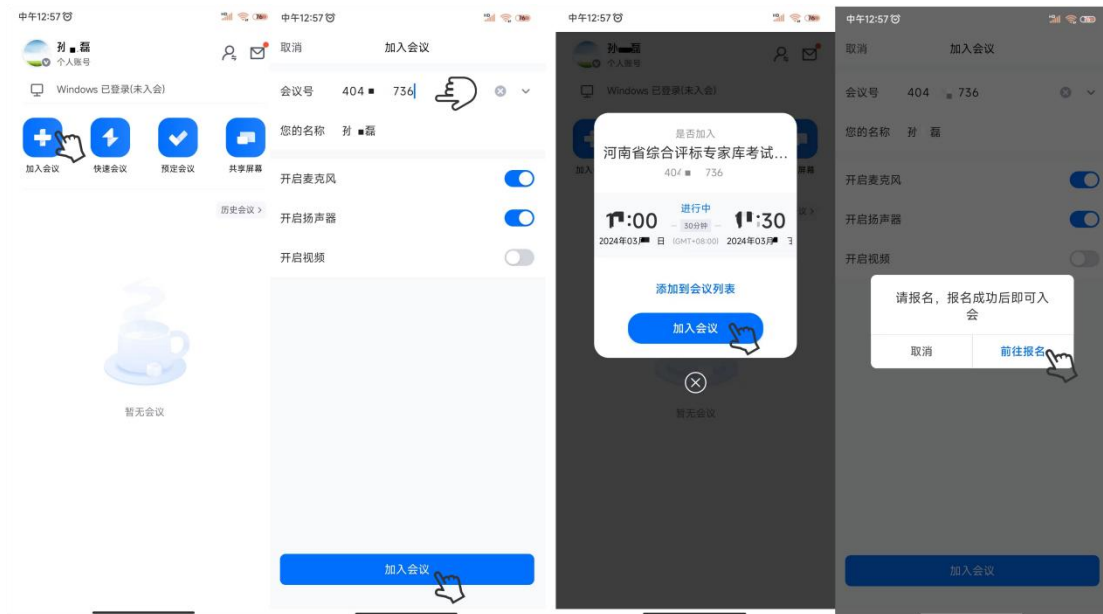
考试人员已注册过腾讯会议 APP 账号并可以登录的，此环节省略，直接跳转下一步直接“登录腾讯会议 APP 并加入会议”。

考试人员未注册过腾讯会议 APP 账号的，请在应用商店下载腾讯会议 APP 后打开，选择手机号登录方式，输入手机号和验证码点击登录后完善名称和密码，点击完成后进入腾讯会议首页。

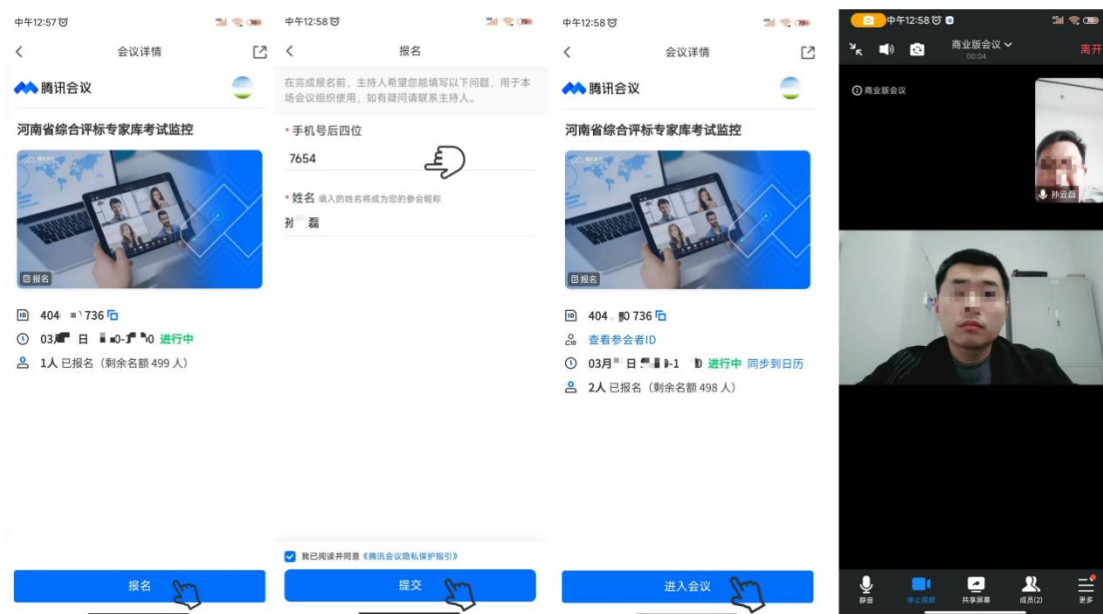


2.登录腾讯会议 APP 并加入会议。

手机登录腾讯会议 APP，点击加入会议，输入会议号（会议号将通过短信发送至考试人员手机，请按照短信通知中的会议号填写）。



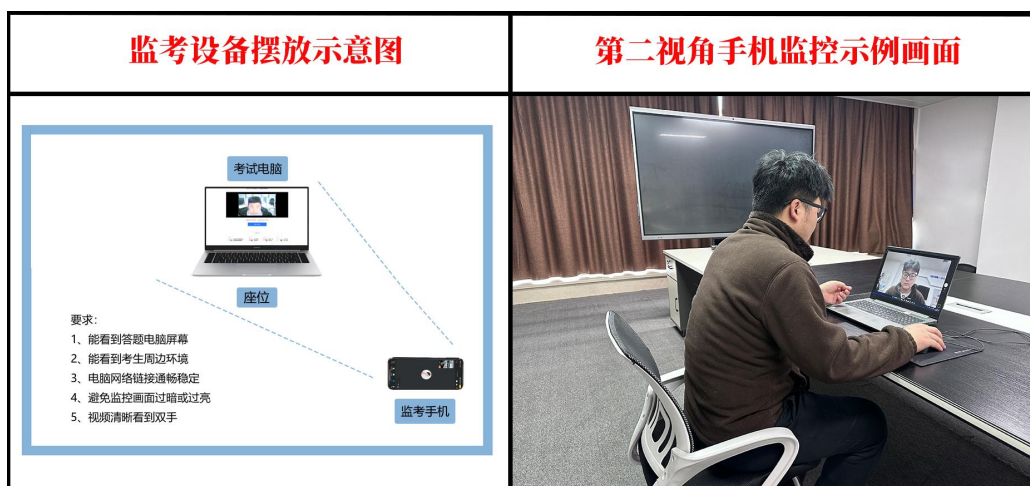
填写“考试人员姓名”和“考试人员手机号码后4位”信息进行报名，报名成功后进入河南省综合评标专家库考试会议（“考试人员姓名”和“考试人员手机号码后4位”用于核对考试人员的信息，请准确填写）。



3.调试智能手机摆放位置

智能手机**横向放置**在考试人员**左后方或右后方**45度、距离考试人员1.5米左右、距地面高度1.5米—2米之间，保证摄像头可以拍摄到考试人员本人和电脑桌面。考试过程禁止接打电话。

手机**横向放置**在考试人员右后方 45 度示意图



手机**横向放置**在考试人员左后方 45 度示意图



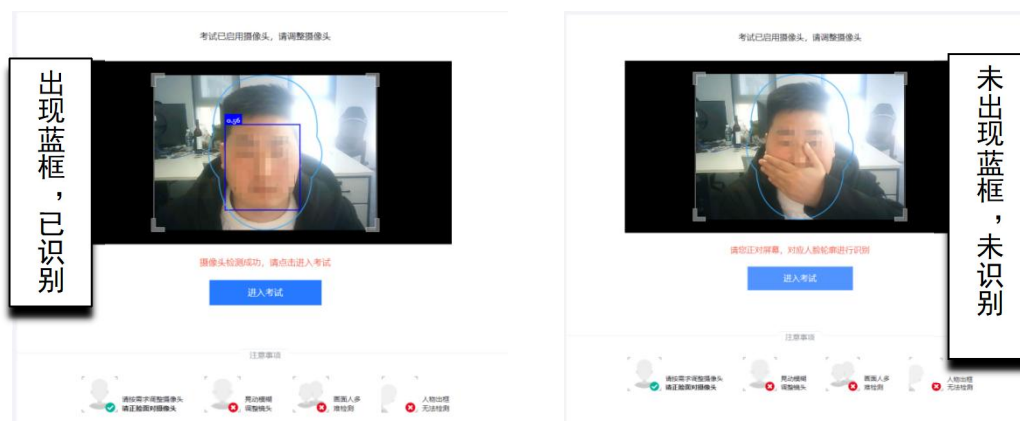
(二) 电脑登录考试系统

在智能手机登录腾讯会议 APP 并成功监控周围环境后, 打开电脑登录河南省综合评标专家库系统准备考试。系统将比对腾讯会议 APP 的监控时间和系统在线答题时间, 答题时间未处于监控时间段内将影响考试结果的有效性。请确保上一步操作完成后, 再进行如下操作。

1 登录系统。打开网址 <https://ggzy.fgw.henan.gov.cn/expert/#/login>, 登录后进入“我的考试”栏目。正式考试时间段内, 直接在“正式考试”项下考试。模拟考试时间段内, 在“模拟考试”项下点击【生成试卷】按钮, 自动生成模拟试卷。

2. 进行人脸识别。点击“进入考试”, 电脑摄像头启动人脸识别, 考试人员五官需在识别轮廓中, 由系统自动识别人脸信息(蓝色方框代表已识别)。只有面部信息被识别后, 考试人员方可看到试题, 系

统同步记录考试时间。当遮挡面部信息，系统将无法捕捉人脸信息。



摄像头拍摄正确示例如下，面部在图片中央，五官轮廓清晰可见。



摄像头拍摄错误示例如下，遮挡面部、使用电话、耳机等与考试无关的电子设备、离开监控画面、监控画面中出现多人、未将摄像头摆放正对脸部位置、未能清晰拍摄脸部等。



当无法使用摄像头，系统将如下提示“无法使用摄像头”。点击【刷新重试】按钮，或点击【指引操作】，找到问题并解决后点击【刷新重试】按钮。



3. 进行答题。点击“进入考试”并成功识别人脸信息后，试卷将自动全屏，试卷右上角显示本场考试时间倒计时。试卷分为单选题、多选题、判断题，请在试卷左侧答题。试卷右侧答题卡中蓝色框表示

为已答题，灰色框表示未答题。在交卷前可修改答案。

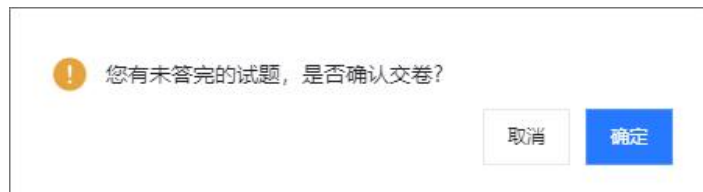
请考试人员全程独立完成题目。考试过程中①请保持腾讯会议APP始终拍摄考试过程，②请保持面部处于电脑摄像头拍摄画面中，系统将会自动记录并标注异常信息，③请确保全程在浏览器全屏状态下答题，考试系统将全程自动记录浏览器异常状态。

4.提交试卷。如下3种情况均会提交试卷，

①考试人员自行点击【交卷】按钮进行交卷。

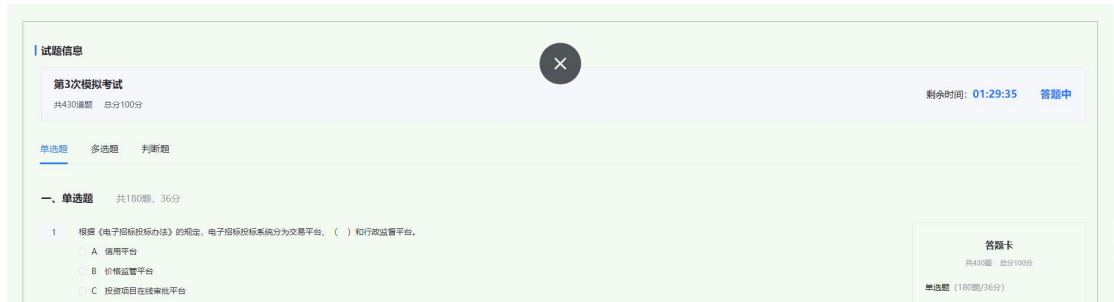
点击【交卷】按钮后，若试题答完，系统提示“您已提交本次考试”后完成交卷，交卷后系统跳转至我的考试—正式考试的考试列表页面。答案提交后不可撤回、不可修改。

点击【交卷】按钮后，若试题未答完，系统将提示如下“您有未答完的试题，是否确认交卷”，可点击“取消”返回继续答题，也可点击“确定”继续完成交卷。



②考试时间结束系统强制交卷。当考试时间结束后，考试人员仍未提交的，系统将强制提交试卷。并提示“考试时间结束，系统自动交卷”。强制交卷的，已答题目得分计入成绩。建议考试人员在规定时间内答题后自行提交试卷。

③考试人员关闭考试浏览器的页面结束考试。考试中，当鼠标点击浏览器最上方，考试页面最上方中间将出现“×”关闭按钮，点击“×”将直接关闭浏览器的考试页面，已答题目得分计入成绩。建议考试人员不要通过此种情况结束考试。



5.结果查看。

模拟考试交卷后，可以在模拟考试列表中点击【查看结果】查看卷面成绩。

正式考试交卷后，按照后续正式考试通知要求查看考试卷面成绩、考试纪律情况和最终成绩。

三、其他

考试过程中，有问题请咨询 0371-69691144。